

### Aufbau Gehweg

nach RSt0-01, Tafel 1, Zeile 1

8cm Betonpflaster

3cm Pflasterbett

19cm Frostschuzschicht

30cm Gesamtaufbau

Dec

nach

4cm

4cm

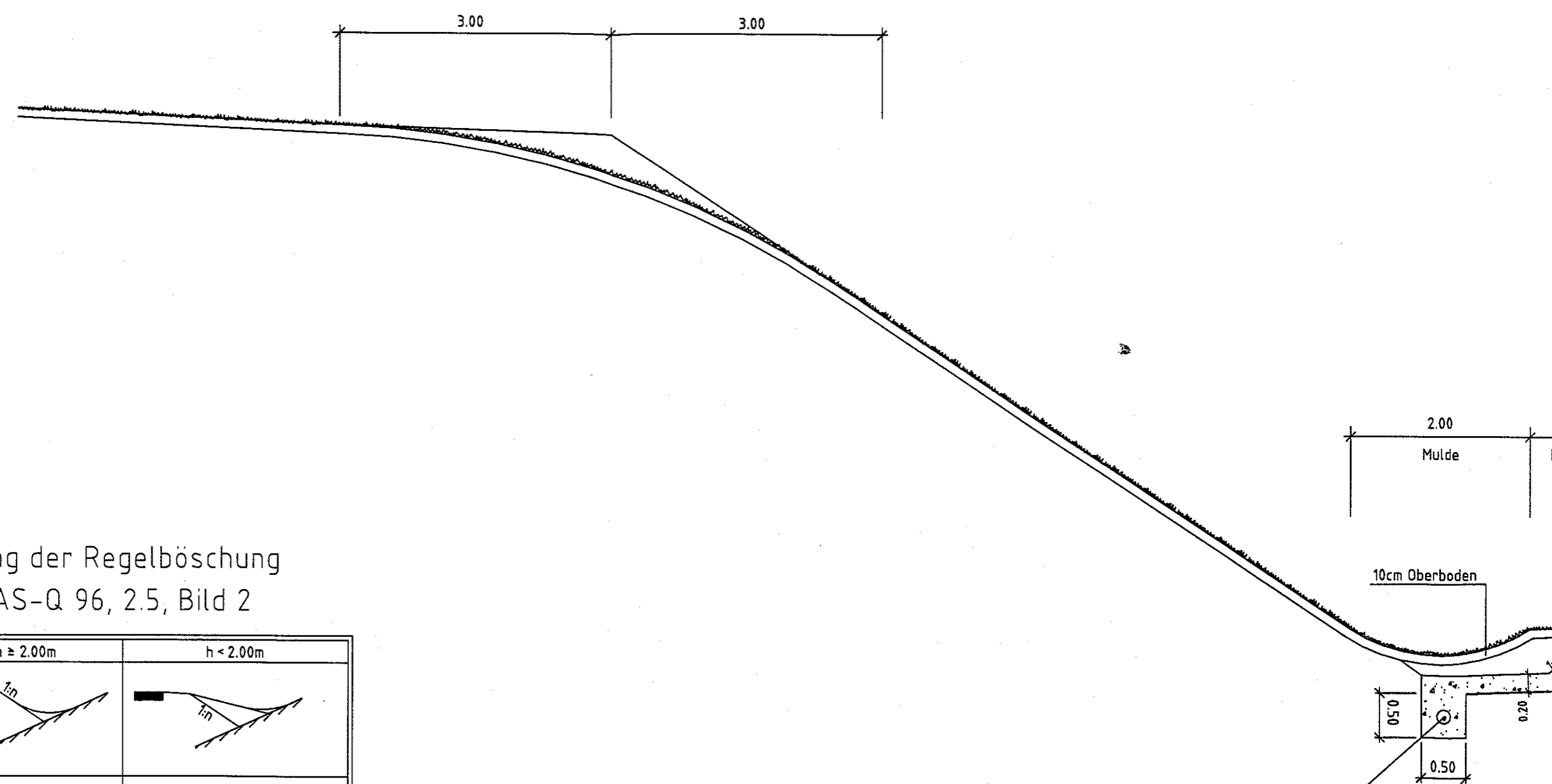
14cm

33cm

55cm

Ausbildung der Regelböschung  
nach RAS-Q 96, 2.5, Bild 2

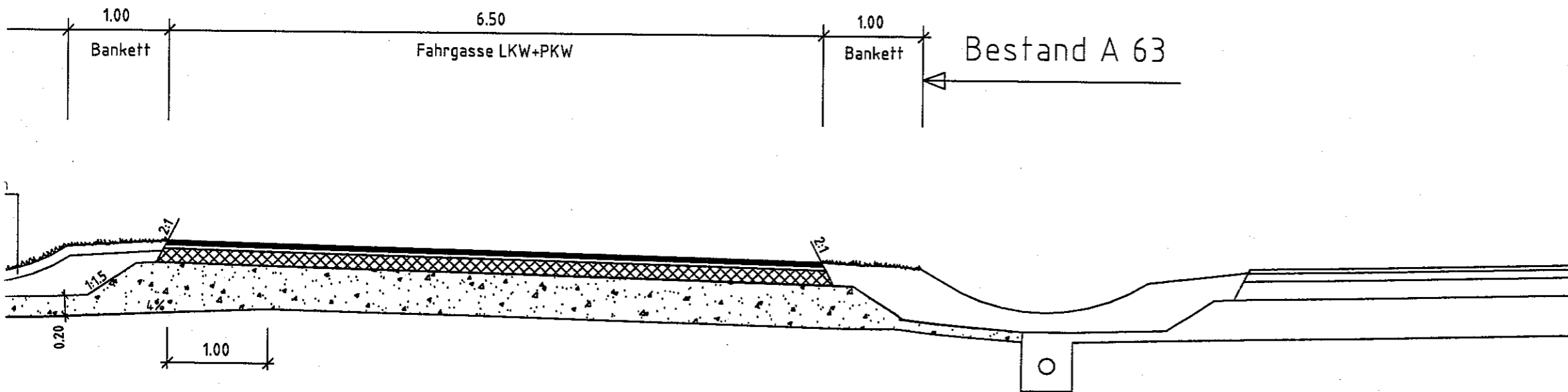
Böschungshöhe h	$h \geq 2.00\text{m}$	$h < 2.00\text{m}$
Damm		
Einschnitt		
Regelböschung	1:1.5	$b=3.00\text{m}$
Allgem. Böschungsmaße	1:n	$b=2n$
Tangentenlänge T der Ausrundung	3.00m	1.5h



gepl. Sickerrohrleitung DN150  
bei Auftreten von Schichtenwasser  
und zur Planumsentwässerung

# Ausbauquerschnitt M=1:50

Fahrgasse PKW+LKW  
ohne Parkstände



Deckenaufbau Fahrgasse LKW+PKW  
nach RSt0-01, Tafel 1, Zeile 1  
4cm Deckschicht  
4cm Binderschicht  
14cm bit. Tragschicht  
43cm Frostschutzschicht  
65cm Gesamtaufbau

## PLANFESTSTELLUNG

Rheinland-Pfalz



Landesbetrieb Straßen und  
Kaiserslautern  
Eckelstraße 6 · 67655 Kaiserslautern  
Tel: 0631/3631-0 · Fax: 0631/3631-1

A  
Tank und F  
Donne  
Fahrgasse

Entwurfsprüfung:

Straßenplanung:

Landespflege:

Wasserwirtschaft:

Immissionsschutz:

Hauptsachgebietsleiter Plan

Nr.	Art der Änderung
1	
2	
3	
4	

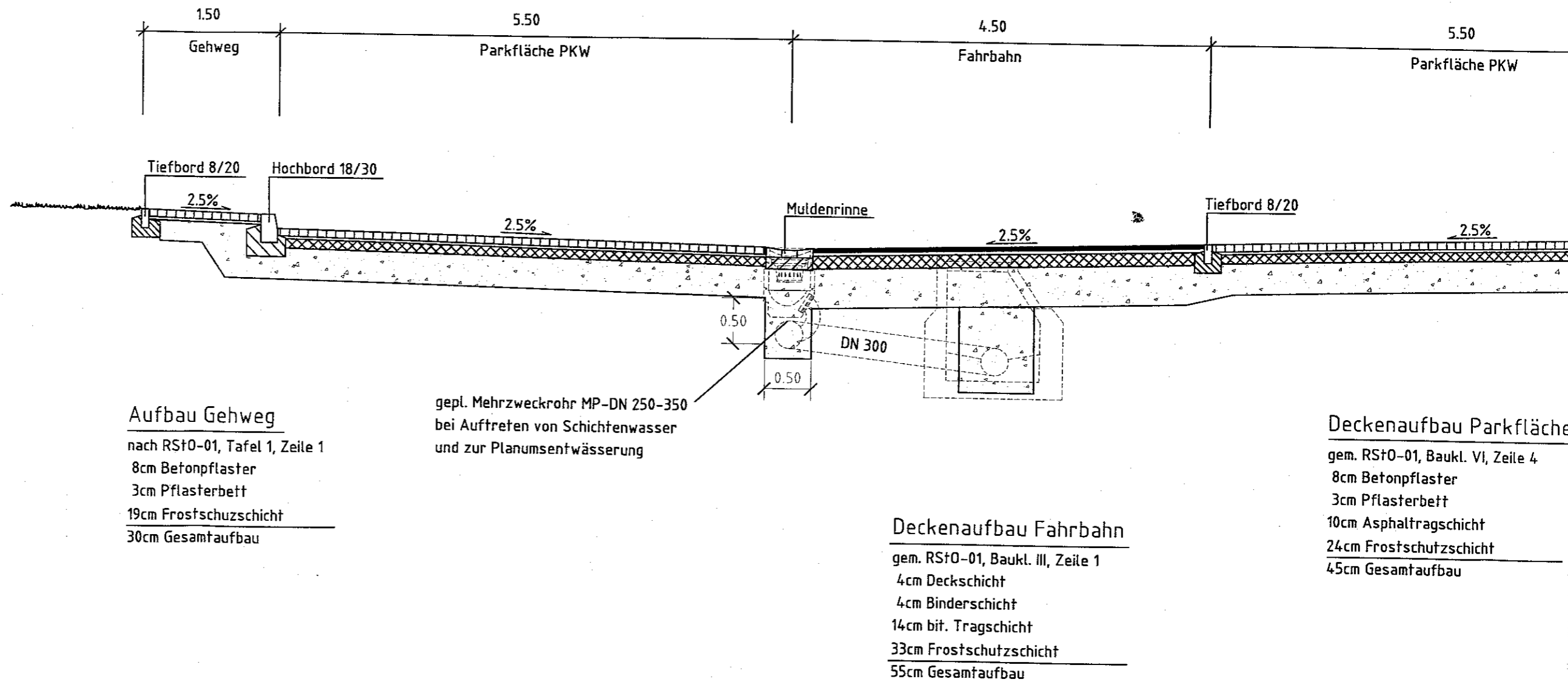
aufgestellt:

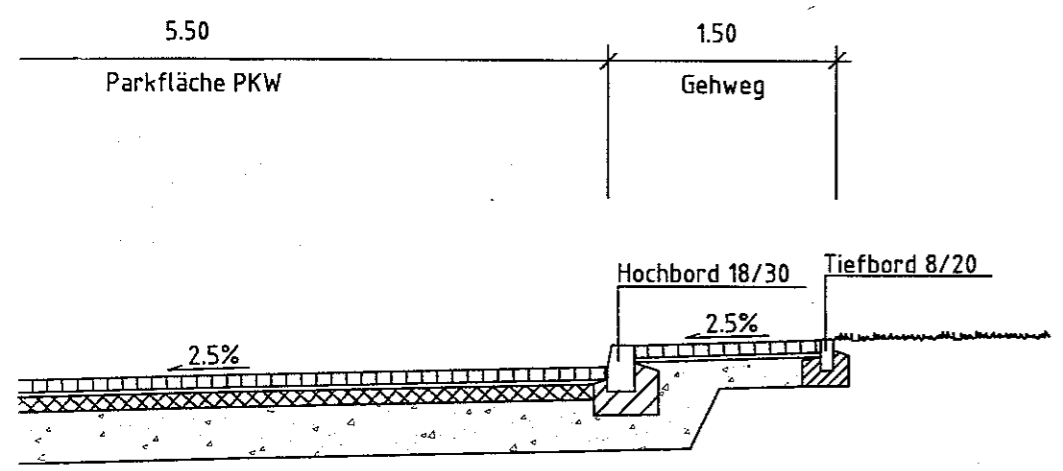
gez. Richard

Kaiserslautern, den 30.03.2003

# Ausbauquerschnitt M=1:50

## Fahrgasse PKW

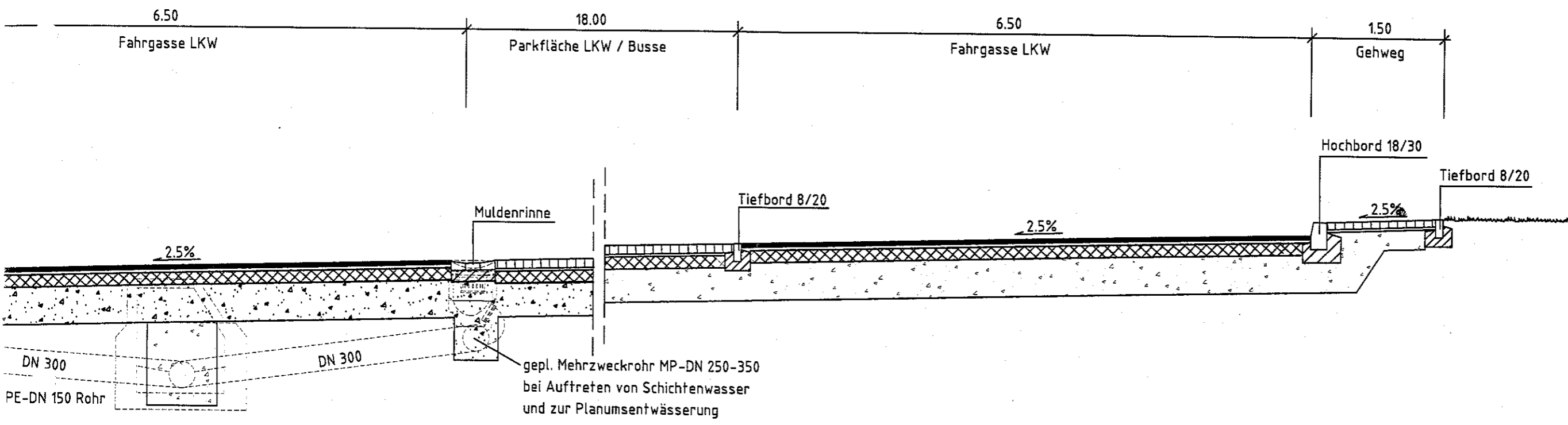




Deckenaufbau Parkfläche PKW

- .. RSt0-01, Baukl. VI, Zeile 4
- n Betonpflaster
- n Pflasterbett
- n Asphalttragschicht
- m Frostschuttschicht
- m Gesamtaufbau

# M=1:50



**Deckenaufbau Parkfläche LKW**

- 10cm Betonpflaster
- 3cm Pflasterbett
- 14cm bit. Tragschicht
- 28cm Frostschuttschicht
- 55cm Gesamtaufbau

**PLANFESTSTELLUNG**

Rheinland-Pfalz  
 Landesbetrieb Straßen und  
 Kaiserslautern  
 Eckelstraße 6 · 67655 Ka  
 Tel: 0631/3631-0 · Fax: 0

Tank und  
 Donn  
 Fahrga

- Entwurfsprüfung:
- Straßenplanung:
- Landespflege:
- Wasserwirtschaft:
- Immissionsschutz:
- Hauptsachgebietsleiter Pl

Nr.	Art der Änderung
1	
2	
3	
4	

aufgestellt:  
 gez. Rich

Kaiserslautern, den 30.03